

**SPECJALNY OŚRODEK SZKOLNO –
WYCHOWAWCZY W SOKÓŁCE
IM. JANUSZA KORCZAKA**

PROJEKT EDUKACYJNY

**„BEZPIECZNY W RUCHU
DROGOWYM”**

ROK SZKOLNY 2013/2014

Opracowała:

BOŻENA REĆKO

MAŁGORZATA HOŁOWNIA IWANOW

KATARZYNA BUBIENIEC

*„Traska o dziecko jest
pierwszym i podstawowym sprawdzianem
stosunku człowieka do człowieka”*

Jan Paweł II

Współczesny świat stwarza w coraz szerszym zakresie zagrożenia życia ludzkiego, a najbardziej zagrożone jest bezpieczeństwo dzieci. Wciąż wzrasta liczba wypadków drogowych, w których poszkodowanymi są dzieci. Projekt „Bezpieczny w ruchu drogowym” zawiera wiele treści z zakresu szeroko rozumianego pojęcia „bezpieczeństwo”, skierowany jest do wychowanków internatu SOSW w Sokółce.

Projekt edukacyjny „Bezpieczny w ruchu drogowym” powinien stać się dla młodego człowieka wskazówką, jak powinien postępować, aby uniknąć zagrożeń podczas uczestnictwa w ruchu drogowym. Często wypadki, inne zachowania ryzykowne spowodowane są lekceważeniem obowiązujących zasad. Założeniem projektu jest wdrożenie do przestrzegania zasad bezpiecznego poruszania na drodze.

TEMAT:**„BEZPIECZNY W RUCHU DROGOWYM”****ADRESAT:**

WYCHOWANKOWIE INTERNATU .

TERMIN REALIZACJI:

10 lutego 2014- 30 maja 2014.

CELE GŁÓWNE:

- Kształtowanie postawy odpowiedzialności za własne życie i zdrowie oraz postawy partnerstwa, życzliwości i zrozumienia dla innych uczestników ruchu drogowego.
- Rozszerzenie wiedzy na temat zasad i przepisów ruchu drogowego, funkcjonowania pojazdów w różnych warunkach, przyczyn wypadków, sposobów organizacji ruchu na drogach.
- Rozwijanie wyobraźni i myślenia przyczynowo- skutkowego.
- Wpajanie umiejętności i nawyków własnego zachowania na drodze.
- Rozwijanie spostrzegawczości oraz orientacji czasowo- przestrzennej, pozwalającej na właściwą ocenę odległości i prędkości nadjeżdżającego pojazdu.

CELE SZCZEGÓŁOWE :***Uczeń zna:***

- Podstawowe zasady bezpiecznego zachowania, w tym niektóre przepisy ruchu drogowego
- Zna numery policji, straży pożarnej i pogotowia ratunkowego oraz zasady korzystania z nich.

Uczeń rozumie:

- Konieczność przestrzegania zasad bezpiecznego zachowania w ruchu drogowym;
- Znaczenie bezpiecznych zachowań;
- Odpowiedzialność za bezpieczeństwo swoje i innych uczestników ruchu;
- Związek między zachowaniem człowieka a zagrożeniem dla jego zdrowia i życia;

Uczeń potrafi:

- Respektować zasady bezpiecznego zachowania w ruchu drogowym;
- Potrafi bezpiecznie uczestniczyć w ruchu drogowym;
- Odpowiednio zachować się w sytuacjach zagrażających zdrowiu i bezpieczeństwu;
- Dostrzega niebezpieczne sytuacje;
- udzielić pierwszej pomocy;
- Zwrócić się o pomoc w sytuacjach zagrożenia zdrowia i życia;

FORMY REALIZACJI:

- Zajęcia warsztatowe;
- Pogadanka z przedstawicielami Policji;
- oglądanie filmów na temat „Ruchu drogowego”
- Szkolenie z zakresu pierwszej pomocy;
- Wycieczka po Sokółce
- Rajd rowerowy do Żuk
- Konkurs plastyczny;

ZRÓDŁA INFORMACJI:

- Kodeks drogowy
- Materiały otrzymane od policji
- Film na kasecie wideo
- Płyty CD
- Edukacyjne strony internetowe
- Literatura:




1. Drexler Z.: Prawo jazdy. Warszawa 2003.
2. Gos K. Kodeks Młodego Rowerzysty.
3. Droga i ja. Pakiet edukacyjny. Bezpieczeństwo dla wszystkich. Warszawa 2003.
4. Filmy video: „Przygody Woosha”, „Bezpieczeństwo w ruchu drogowym”.

OSOBY REALIZUJĄCE:

Bożena Rećko, Małgorzata Hołownia Iwanow, Katarzyna Bubieniec

HARMONOGRAM DZIAŁAŃ UJĘTYCH W PROJEKCIE

Nazwa zadania	Tematyka zajęć	Formy i metody pracy	Odpowiedzialni za realizację	Termin realizacji
Uczestniczymy w ruchu drogowym.	Jesteśmy świadomymi uczestnikami ruchu drogowego.	Zajęcia warsztatowe		luty
Sygnaly świetlne, przejścia dla pieszych	Jak przechodzimy przez jezdnię.	Zajęcia warsztatowe		luty
Zabawy w pobliżu jezdni	Niebezpieczeństwo zabaw w pobliżu jezdni.	Zajęcia warsztatowe		luty
Pierwsza pomoc	Szkolenie w zakresie pierwszej pomocy.	Działania praktyczne		marzec
Bezpieczny uczestnik ruchu drogowego.	Bezpieczny w ruchu drogowym.	Oglądanie filmu video „Bezpieczeństwo ruchu drogowego”		marzec
Bezpieczna droga do szkoły.	Bezpieczne poruszanie się po drogach w okolicy szkoły, domu .	Wycieczka, pogadanka, pokaz, działania praktyczne		marzec
Bezpieczna droga do szkoły.	Prawidłowe zachowanie się w ruchu drogowym, środkach komunikacji i na przystankach.	Wycieczka, ćwiczenia praktyczne, prezentacja		marzec
Bezpieczeństwo na drodze.	Bezpieczny w ruchu drogowym.	Oglądanie filmu video „Przygody Woosh		kwiecień
Podstawowe znaki drogowe	Znaki ostrzegawcze i zakazu.	Zajęcia warsztatowe		kwiecień

	Bezpieczny w ruchu drogowym.	Spotkanie z przedstawicielem Policji		kwiecień
Podstawowe znaki drogowe	Znaki nakazu i informacyjne.	Zajęcia warsztatowe		maj
	Konkurs plastyczny pt. „Bezpieczeństwo w ruchu drogowym”.	Działania praktyczne		maj
	Bezpieczne uczestnictwo w ruchu drogowym.	Rajd rowerowy		maj
	EWALUACJA Wakacyjna Mapa myśli = bezpieczny powrót do szkoły.	Wakacyjne mapki myśli		maj